

## JT-LASIOVET Jaakko-Tuote Oy



JT-lasiovi on karkaistua 8 mm turvalasia. Pesutilojen oveksi lasi sopii erinomaisesti, koska lämpötila- ja kosteusmuutokset eivät vaikuta siihen, vaan lasi pysyy suorana.

Lasi on myös helppohoitoinen materiaali, vain pesu vedellä ja tarvittaessa pesuaineella riittää. Lasin läpinäkyvyys parantaa tilojen valoisuutta ja mahdollistaa esimerkiksi lasten tarkkailun tilasta toiseen.

### JT-LASIOVIPAKETTI

<b>Lasi</b>	Karkaistua 8 mm lasi <ul style="list-style-type: none"> <li>- kirkas, harmaa, vihreä ja pronssi</li> <li>- chinchilla kuviolasi; kirkas ja pronssi</li> </ul>
<b>Karmi</b>	Puuvalmis mäntykarmi <ul style="list-style-type: none"> <li>- useammasta osasta liimattua mäntyä</li> <li>- sahaura o-tiiviste</li> <li>- saatavana myös alumiinikarmilla</li> <li>- alumiinikarmisissa ja 9 x 21 kuviolasiovissa kätsisyys ilmoitettava</li> </ul>
<b>Saranat</b>	Eloksoitua alumiinia <ul style="list-style-type: none"> <li>- vakio-ovessa 2 saranaa, kätsisyys valittavissa asennettaessa</li> <li>- tilauksesta saatavana myös kolmella isolla tai pienellä saranalla</li> <li>- 9 x 21 ovi aina kolmella isolla saranalla</li> </ul>
<b>Vedin</b>	Puuvedin, 300 mm <ul style="list-style-type: none"> <li>- varustettuna niklatulla rullasalvalla</li> <li>- tilauksesta saatavana myös 565 mm pitkällä vetimellä</li> </ul>
<b>Vakiokoot</b>	<b>7 x 19, 7 x 21, 8 x 19, 8 x 21, 9 x 21</b>

### JT-lasioven voi tilata myös

- karkaistuna ja laminoituna 4 + 4
- erikoismittaisena asiakkaan omilla mitoilla, ilman karmia
- silkkipainettuna erilaisilla painatuksilla
- heilurisaranalla (08.112) ja lasinuppivetimellä (08.040)
- alumiinikarmilla; luonnonväriin eloksoituna
- ovipumpulla (TS92)
- lukittavalla painikkeella

Vaativiin kohteisiin suositellaan karkaistuja, laminoituja lasiovia 4 + 4.

Urheiluhallien, hotellien ja muiden julkisten tilojen oviin suositellaan kolmea isoa saranaa.



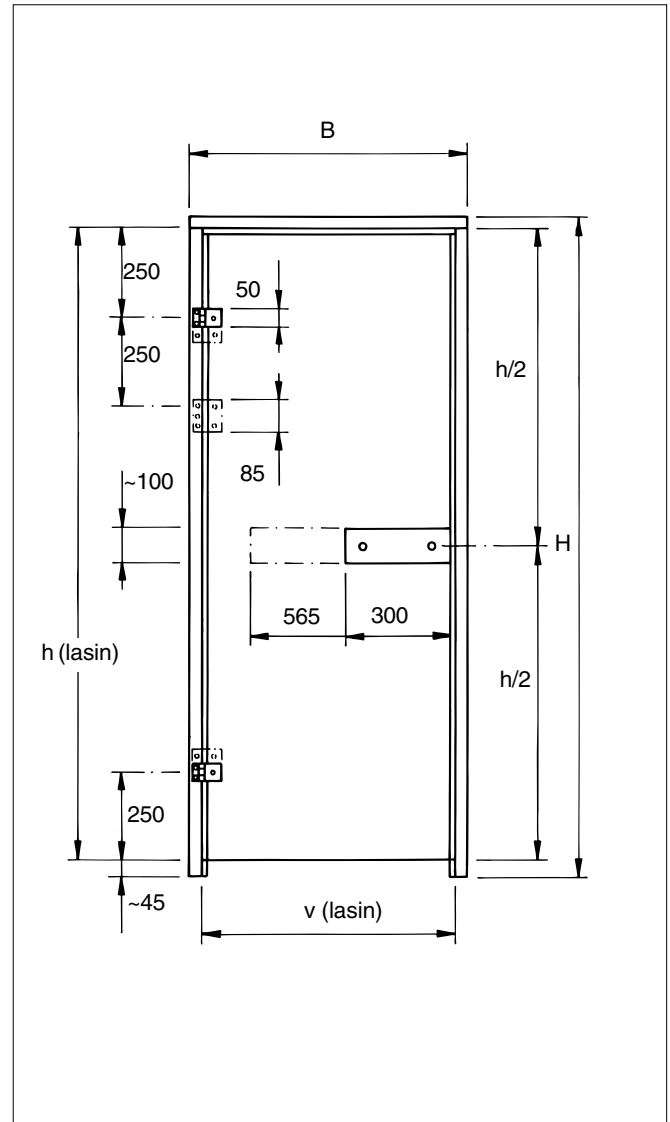
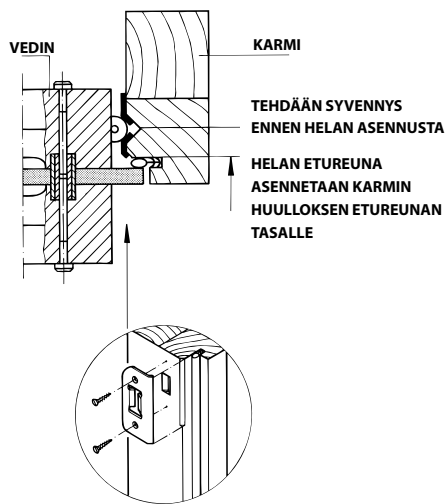
JT-saunanovi karkaistua 8 mm harmaa 8 x 21. Ovipumppu on lisävaruste.



JT-lasiovi 4+4 karkaistua, laminoitu värikalvoilla, toimiston lasiseinällä. Kolmella saranalla, alumiinikarmilla, lukittavalla painikkeella ja ovipumpulla.

## ASENNUS

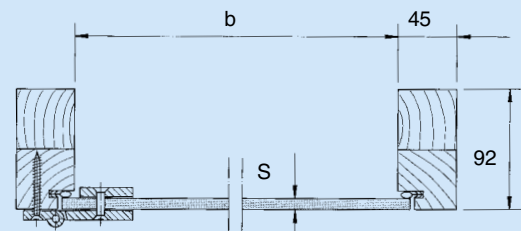
- Asenna karmi vaakatasoon esim. lattialle etupuoli ylöspäin.
- Katkaise kiinnitysriteet.
- Käännä lasiovi kätisyyden mukaisesti.
- Keskitä lasiovi karmiin huomioiden 2...3 mm käyntiväli karmen ja oven välillä.
- Poraa 3 mm alkureiät saranaruuveja (pituus 50 mm) varten.
- Nosta lasiovi asennuksen ajaksi syrjälleen esim. lautojen päälle. Älä koskaan laske lasia kovalle alustalle esim. laatta-, kivi- tai klinkkerilattialle.
- Asenna ja kiinnitä karmi aukkoon.
- Nosta lasi paikoilleen (käytä lasioven alareunan alla sopivaa tukea) ja kiinnitä saranat ruuveilla karmiin.
- Saranoiden kuusiokoloruuveja löysäämällä voidaan oven asentoa hienosäätää.
- Kiinnitä vedin kuusiokoloruuveilla, (rullasalvalla varustettu puolisko saunatilaa päin) sekä rullasalvan vastakappale.
- Säädä rullasalvan liikevara sopivaksi rullasalvan alla olevaa ruuvia kiertämällä.



## MODUULI

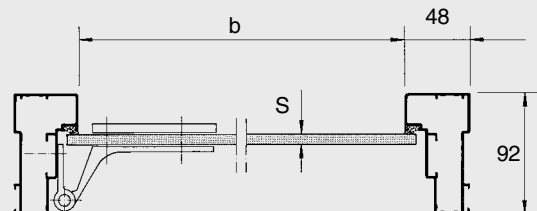
### Puukarmi

	B	H	b	h	v	S
7 x 19 M	690	1880	600	1800	621	8
7 x 21 M	690	2080	600	2000	621	8
8 x 19 M	790	1880	700	1800	721	8
8 x 21 M	790	2080	700	2000	721	8
9 x 21 M	890	2080	800	2000	821	8



### Alumiinikarmi

	B	H	b	h	v	S
7 x 19 M	690	1880	594	1800	612	8
7 x 21 M	690	2080	594	2000	612	8
8 x 19 M	790	1880	694	1800	712	8
8 x 21 M	790	2080	694	2000	712	8
9 x 21 M	890	2080	794	2000	812	8
10 x 21 M	990	2080	894	2000	912	8



## VALMISTUS JA NEUVONTA

Jaakko-Tuote Oy  
 Jokiahteentie 15  
 27430 PANELIA  
 Puhelin 02 864 7228  
 Faksi 02 864 7565  
 www.jaakko-tuote.fi  
 jt.mail@jaakko-tuote.fi

## MYYNТИ

Rakennus- ja lasialan hyvin varustetut liikkeet

**JAAKKO-TUOTE OY**